



Il Direttore di Esercizio Metroferrovie

Disposizione Operativa n° 23 del 22.02.2011

Oggetto: Metropolitana di Roma linea "A" e "B" e Ferrovia Roma Lido di Ostia. Servizio di trasporto a seguito di biciclette.

La presente Disposizione Operativa annulla e sostituisce l'Ordine di Servizio Met.Ro. n°61 del 20/03/2009.

A partire dal giorno 01/03/2011 è ammesso il trasporto di biciclette sulle linee in oggetto:

- **nel giorni feriali dopo le ore 20,00**
- **sabato e festivi per tutta la durata del servizio**

osservando le condizioni e modalità di seguito descritte. Le biciclette pieghevoli sono ammesse, gratis, tutti i giorni e per tutta la durata del servizio.

Condizioni e modalità

- Ogni passeggero può portare con sé una sola bicicletta.
- I possessori di abbonamento Metrebus potranno usufruire gratuitamente del servizio di trasporto della bicicletta. Tutti gli altri, oltre al proprio titolo di viaggio, dovranno acquistarne un altro a parte per il trasporto della bicicletta.
- Chi viaggia con una bicicletta è personalmente responsabile dei danni che può provocare a cose e persone (compreso se stesso). Pertanto dovrà prestare la massima attenzione sia durante il viaggio sia nel percorso di ingresso ed uscita dal treno e dalla stazione assicurandosi, in particolare, che le ruote siano pulite.
- Nelle stazioni provviste di ascensori, per i viaggiatori con bicicletta al seguito ne è obbligatorio l'uso, fermo restando il diritto di precedenza per i viaggiatori senza bicicletta al seguito.
- Nelle stazioni sprovviste di ascensori o in quelle ove gli stessi risultano temporaneamente fuori servizio **è comunque vietato condurre biciclette:**
 - in rampe di scale fisse di larghezza inferiore a 2 metri;
 - sulle scale mobili;
 - su rampe di scale fisse quando la scala mobile parallela è fuori servizio.
- Nei casi in cui per osservanza dei precedenti obblighi e/o divieti, il passeggero con bici al seguito si trovasse impossibilitato ad entrare o uscire dalla stazione dovrà recarsi in altra stazione ove ciò sia consentito.
- Passeggero e bicicletta sono ammessi solo sulla prima carrozza nella direzione di marcia del treno.
- L'ingresso e l'uscita in stazione deve avvenire attraverso il varco di maggiore larghezza facendo attenzione a non invadere il varco con la bicicletta.
- I bambini sotto i 12 anni possono salire sui treni con la bicicletta solo se accompagnati da un adulto.
- All'interno della carrozza le biciclette dovranno:
 - essere tenute costantemente per evitarne la caduta;
 - essere poste, comunque, in modo tale da non costituire intralcio o disturbo all'uscita e/o entrata di viaggiatori e/o personale in servizio dell' esercente.
- Sono ammesse solo biciclette monoposto a trazione normale, quindi senza alcun tipo di motore.

ATAC S.p.A. Azienda per la mobilità
Via Prenestina 45, 00176 Roma
T (+39) 06 46951- 06 571181-F (+39) 06 46952087
www.atac.roma.it

Società con socio unico soggetta alla direzione
e coordinamento del Comune di Roma
P. Iva 06341981006 - Cap. Soc. euro 300.518.240,00
Iscr. CCIAA di Roma n. 961692 del 18/12/2000



- I possessori di biciclette devono comunque attenersi ad eventuali ulteriori istruzioni impartite dal personale direttamente od a mezzo di diffusione sonora.
- In particolare, in caso di eccessivo affollamento delle vetture, i possessori di biciclette potranno essere invitati dal personale di stazione ad attendere un convoglio successivo.
- In caso di emergenza o comunque in caso di necessità di evacuazione dei treni, le biciclette devono essere lasciate a bordo o in caso di uscita dalle stazioni in luogo opportuno per non intralciare gli altri viaggiatori. Se recuperabili, saranno restituite ai proprietari dietro presentazione dei titoli di viaggio e di un documento.
- In caso di affollamento delle stazioni, anche nei periodi consentiti, potrà essere vietato temporaneamente l'accesso dal personale di presenziamento delle stazioni.
- All'interno della stazione non è consentito montare in sella: la bicicletta deve essere spinta a mano, seguendo, ove presenti, gli appositi percorsi contrassegnati dal simbolo seguente ed usando ogni cautela per evitare intralci.



- All'interno della stazione, nei percorsi in piano, i possessori di biciclette devono camminare a ridosso della parete, portando la bicicletta dalla parte della parete stessa e tenuta in spalla durante il percorso lungo le scale fisse nelle stazioni ove possibile in relazione al rispetto del regolamento.
- All'interno di alcune stazioni, elencate nell'all. A, nella zona di atrio aperta al pubblico, è disponibile un'area, appositamente attrezzata per la sosta, come parcheggio di interscambio bici/metro che potrà essere utilizzato:
 - se è ancora disponibile uno stallo non utilizzato su entrambi i lati;
 - in modo da non intralciare e/o impedire la ripresa del mezzo da parte degli altri utilizzatori degli stalli.
- La sosta è consentita anche durante l'intervallo di sospensione del servizio viaggiatori.
- I gruppi numerosi (più di 5 biciclette), dovranno segnalare la propria presenza ai numeri:
 - 06.4695.7442 - Metro A,
 - 06.4695.7430 - Metro B,
 - 06.4695.2561 - Roma-Lido,
 con un anticipo di almeno 24 ore, per ricevere la necessaria assistenza.
- La soc. ATAC S.p.A. non effettua alcuna attività di custodia e, quindi, non garantisce da eventuali danni o furti alle biciclette lasciate in sosta.

In ottemperanza a quanto sopra disposto, le Aree/Direzioni/Strutture competenti dettino le specifiche disposizioni al personale dipendente.

Il Direttore di Esercizio Metroferrovie

Giovanni Battista Nicastro

Sicurezza Tecnica di Esercizio Metro-Ferrovie
Marina Adduce

DO_MABRL_Trasporto Biciclette.doc

Accessi e/o parcheggi biciclette sulla linea A metropolitana

STAZIONI/ fermate	Stazioni accessibili alle biciclette	Stazioni con area di sosta interna (n°di stalli disponibili)	STAZIONI/ fermate	Stazioni accessibili alle biciclette	Stazioni con area di sosta interna (n° di stalli disponibili)
					

M. BATTISTINI		Non disponibile
Cornelia		Non disponibile
Baldo d. Ubaldi		Non disponibile
V. Aurelia		Non disponibile
Cipro		Non disponibile
OTTAVIANO		Non disponibile
LEPANTO		Non disponibile
Flaminio		Non disponibile
Spagna	Non accessibile	
Barberini	Non accessibile	
Repubblica	Non accessibile	
TERMINI	Non accessibile	
Vittorio E.	Non accessibile	
Manzoni		Non disponibile

S. GIOVANNI	Non accessibile	
Re di Roma		Non disponibile
Pontelungo		Non disponibile
Furio Camillo		Non disponibile
Colli Albani		Non disponibile
A. TRAVERTINO		Non disponibile
Porta Furba		Non disponibile
N. Quadrato (dir. Battistini)		Non disponibile
N. Quadrato (dir. Anagnina)		Non disponibile
Lucio Sestio		Non disponibile
G. Agricola		Non disponibile
Subaugusta		Non disponibile
CINECITTA'		Non disponibile
ANAGNINA		Non disponibile























Accessi e/o parcheggi biciclette sulla linea B metropolitana

STAZIONI/ fermate	Stazioni accessibili alle biciclette 	Stazioni con area di sosta interna (n°di stalli disponibili) 	STAZIONI/ fermate	Stazioni accessibili alle biciclette 	Stazioni con area di sosta interna (n°di stalli disponibili) 
----------------------	--	--	----------------------	--	--

REBIBBIA		Non disponibile
Ponte Mammolo		
S.M. Soccorso		Non disponibile
Pietralata		Non disponibile
Monti Tiburtini		Non disponibile
QUINTILIANI		Non disponibile
Tiburtina F.S.		Non disponibile
Bologna		Non disponibile
Policlinico		Non disponibile
CASTRO PRETORIO		Non disponibile
Termini (dir. Rebibbia)		Non disponibile
Termini (dir. Laurentina)		Non disponibile
Cavour (dir. Rebibbia)		Non disponibile
Cavour (dir. Laurentina)		Non disponibile

Colosseo		Non disponibile
Circo Massimo (dir. Rebibbia)		Non disponibile
Circo Massimo (dir. Laurentina)		Non disponibile
Piramide		Non disponibile
Piramide Lato F.S.		
GARBATELLA		Non disponibile
Basilica S.Paolo		
Marconi		Non disponibile
MAGLIANA		Non disponibile
Eur Palasport (dir. Rebibbia)		
Eur Palasport (dir. Laurentina)		Non disponibile
EUR FERMI (dir. rebibbia)		
EUR FERMI (dir. laurentina)		Non disponibile
LAURENTINA		Non disponibile

Accessi e/o parcheggi biciclette sulla Ferrovia Roma- Lido di Ostia

STAZIONI/ Fermate	Stazioni accessibili alle biciclette 	Stazioni con area di sosta interna (n° di stalli disponibili) 
ROMA P. TA SAN PAOLO		
Basilica San. Paolo		
EUR MAGLIANA		Non disponibile
Tor di Valle		Non disponibile
VITINIA		
Casal Bernocchi		Non disponibile
ACILIA		
OSTIA ANTICA		Non disponibile
Lido di Ostia Nord		
LIDO DI OSTIA CENTRO		
Lido di Ostia Stella Polare		
Lido di Ostia Castel Fusano		Non disponibile
LIDO DI OSTIA C. COLOMBO		Non disponibile